

FAKULTNÍ THOMAYEROVA NEMOCNICE  
PRAHA 4

Fakultní  
Thomayerova  
nemocnice  
s poliklinikou

# Výroční zpráva 2008

Vážení čtenáři,

dovolujeme si Vám, tak jako každý rok, předložit zprávu o činnosti Fakultní Thomayerovy nemocnice v roce 2008. Bez nadsázky lze říci, že to byl další úspěšný rok, i když mnohá očekávání nebyla naplněna.

V první řadě se nám dařilo naplňovat naši snahu poskytovat našim pacientům zdravotní péči na vysoké odborné a lidské úrovni, srovnatelné s ostatními státy Evropské unie. Podařilo se nám z velké části obnovit především přístrojové vybavení, a to zejména díky dotaci od našeho zřizovatele, Ministerstva zdravotnictví. Provedli jsme i některé opravy a rekonstrukce. Jejich rozsah, limitovaný dostupnými finančními prostředky, je vzhledem k fyzické opotřebovanosti celého areálu a jeho infrastruktury vnímán jako zcela nedostatečný. Příznivější pohled ale budou mít pacienti i zaměstnanci očního oddělení, kde proběhla kompletní rekonstrukce ambulantní části, nebo gynekologicko-porodnického oddělení, kde byl upraven vstupní trakt a rozšířen počet nadstandardních lůžek.

Z ekonomického hlediska lze konstatovat, že rok 2008 byl pro naši nemocnici rokem příznivým, i když jistě ne v míře, kterou bychom si představovali. Zásadní je, že se nám podařilo dosáhnout kladného hospodářského výsledku, výrazně zlepšit cash-flow, zvýšit platy a dokonce jednotlivým pracovištím vyplatit odměny za dobré hospodaření úměrně dosaženým výsledkům. Chci na tomto místě poděkovat všem, kteří k výborným výsledkům přispěli. Dík patří především našim zaměstnancům, bez jejichž pracovitosti, úsilí a invence bychom nezvládli zhora nic. Dále za podporu děkujeme všem sponzorům, kteří přispěli na obnovu nemocnice, jak v přístrojové, tak ve stavební části. Samozřejmě se sluší poděkovat i našemu zřizovateli, Ministerstvu zdravotnictví, za podporu a za poskytnuté investiční dotace. V neposlední řadě za podporu děkuji i všem našim partnerům z ostatních nemocnic, zdravotních pojišťoven, státní správy a ostatních institucí. Věřím, že se nám bude dařit naplňovat naše poslání v oblasti zdravotní péče, výuky a výzkumu stejně úspěšně i v příštích letech.



MUDr. Karel Filip, CSc., MBA  
ředitel FTN s.p.



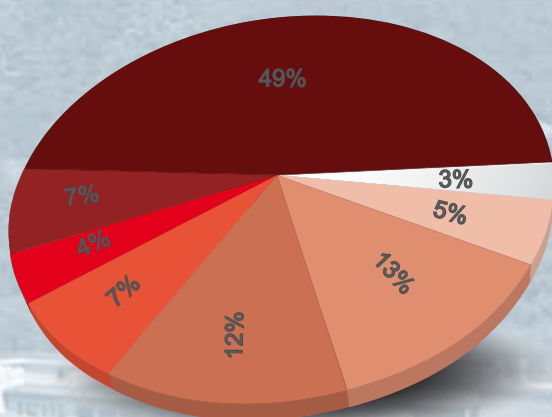
# Ekonomické ukazatele

Hospodaření Fakultní Thomayerovy nemocnice s poliklinikou skončilo za rok 2008 po zdanění ziskem 58 911 tis. Kč. FTNsP nakoupila větší množství zdravotnické techniky a zmodernizovala část svých technologických zařízení v celkové hodnotě 207 mil. Kč, čehož výhradně využívá ke zlepšení léčebných, diagnostických procesů a ke zvýšení spokojenosti pacientů.

## Výkaz zisků a ztrát (v tis. Kč)

Název účtu	skutečnost				
	2004	2005	2006	2007	2008
Spotřeba materiálu (bez léků)	164 695	171 318	211 255	233 273	249 643
Léky	84 352	80 854	100 006	195 991	242 049
Prodané zboží	175 059	179 939	159 717	128 990	144 040
Spotřeba energie	54 319	54 244	69 628	64 354	82 085
Služby	201 213	189 055	150 869	117 699	144 002
Osobní náklady	694 667	735 305	*855 958	881 562	948 718
Ostatní náklady	78 709	39 151	91 914	80 154	56 245
Odpisy	81 632	82 389	94 964	99 333	97 006
<b>Náklady celkem</b>	<b>1 534 646</b>	<b>1 532 255</b>	<b>1 734 311</b>	<b>1 801 359</b>	<b>1 963 787</b>
Tržby ZP	1 051 095	1 135 967	1 228 542	1 386 749	1 486 910
Tržby mimo ZP	25 730	20 992	107 488	64 480	139 266
Tržby zboží	207 417	215 886	188 243	156 773	167 850
Ostatní výnosy	206 385	130 389	110 412	145 490	119 027
Dotace provozní	43 030	42 981	389 760	45 623	57 061
Granty	1 230	2 037	4 956	8 581	1 973
<b>Výnosy celkem</b>	<b>1 534 888</b>	<b>1 548 253</b>	<b>2 029 402</b>	<b>1 807 696</b>	<b>1 972 087</b>
HV před zdaněním	242	15 998	295 090	6 338	8 300
Daň z příjmu	140	-13	66 417	-10 099	-50 611
<b>HV po zdanění</b>	<b>102</b>	<b>16 011</b>	<b>228 673</b>	<b>16 436</b>	<b>58 911</b>

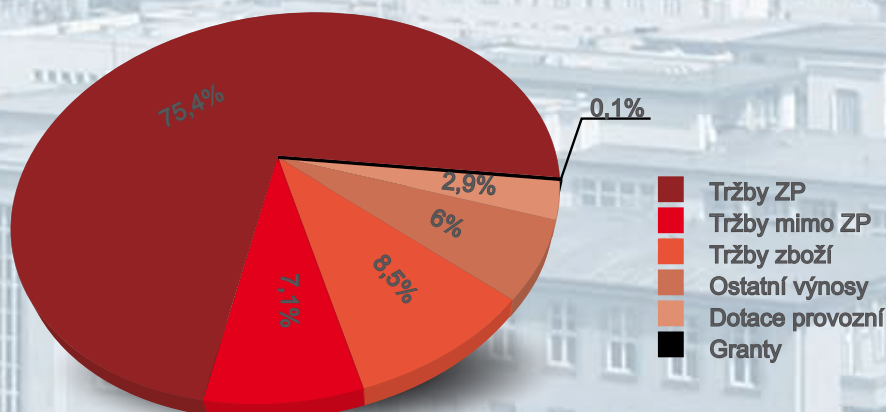
\* nárůst mezd v roce 2006 byl způsoben přechodem zaměstnanců z dceřiných společností do FTNsP



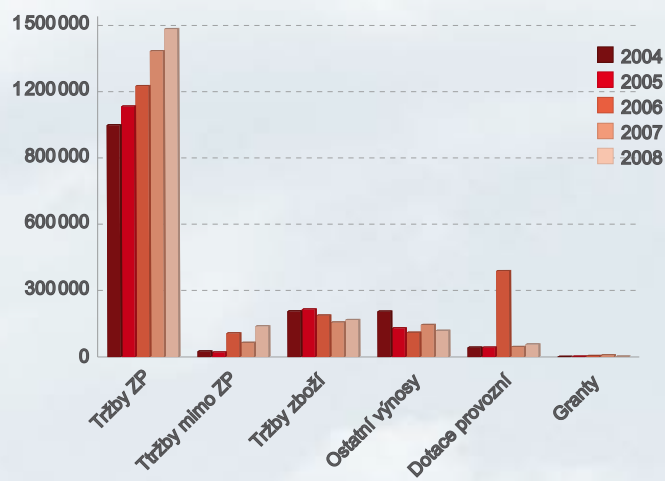
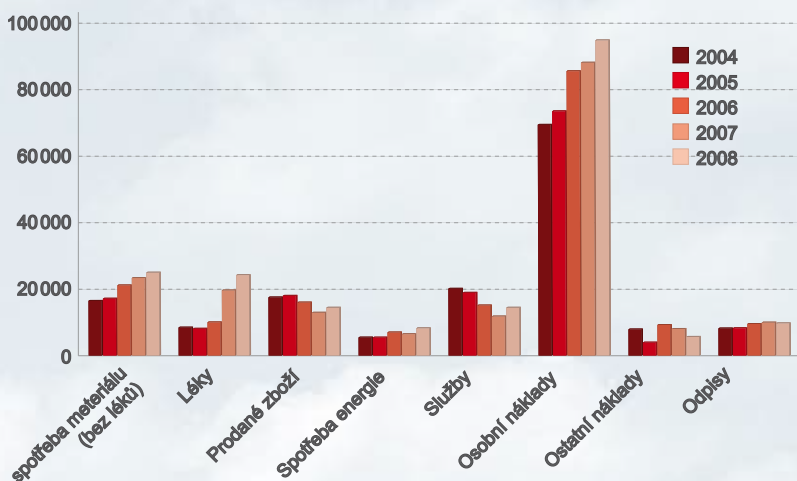
- Osobní náklady
- Služby
- Spotřeba energie
- Prodáné zboží
- Léky
- Spotřeba materiálu
- Odpisy
- Ostatní náklady

Celkové náklady FTNsP byly vynaloženy ve výši 1 963 787 tis. Kč, což je o 9,02 % více než v roce 2007. Z celkových nákladů jsou nejvýznamnější položkou osobní náklady 49 % a spotřeba materiálu a léků 25 %.

Celkové výnosy FTNsP činily 1 972 087 tis. Kč. Jsou o 9,13 % vyšší než v roce 2007. Nejvýznamnější výnosy jsou tržby od zdravotních pojišťoven, které činí 75,4 % a meziročně vzrostly o 100 mil. Kč.



- Tržby ZP
- Tržby mimo ZP
- Tržby zboží
- Ostatní výnosy
- Dotace provozní
- Granty



Oběžná aktiva se průběžně zvyšovala. Zásoby setrvaly na přibližně stejné úrovni roku 2007. Doba obratu pohledávek se zkrátila, což mělo zásadní vliv na cash-flow. Bylo možno snížit krátkodobé závazky o 43 mil. Kč a udržet splatnost na 90 dnech, čímž nemocnice nemá závazky po lhůtě splatnosti.

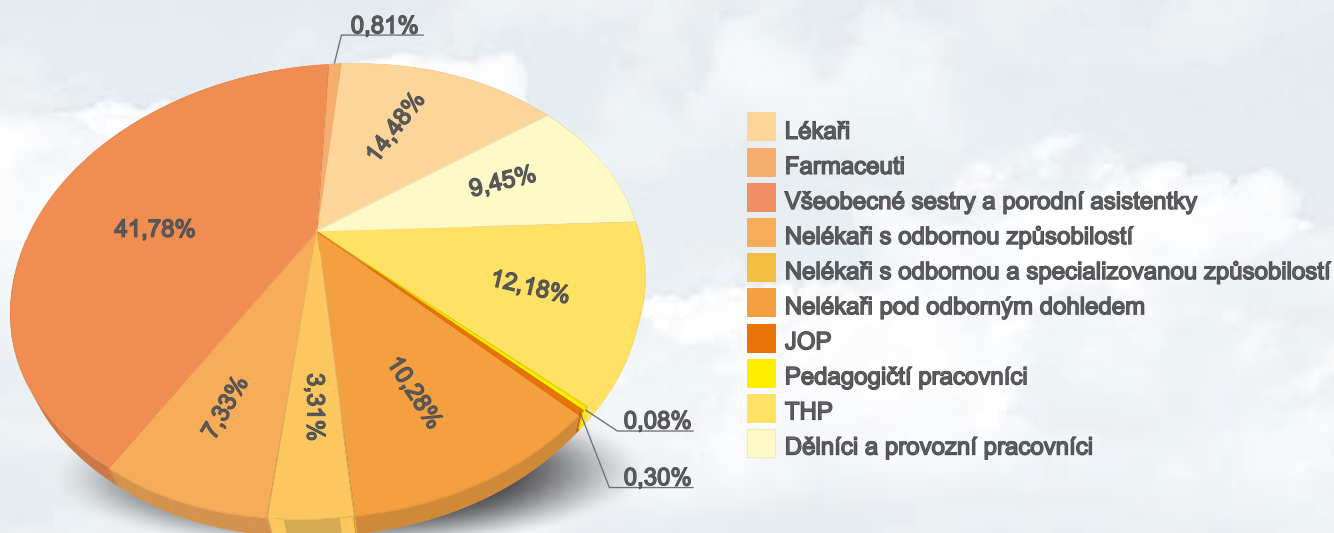
### Rozvaha - aktiva a pasiva (v tis. Kč)

Název položky	2004	2005	2006	2007	2008
<b>Stálá aktiva</b>	<b>1 351 459</b>	<b>1 439 671</b>	<b>1 472 000</b>	<b>1 589 008</b>	<b>1 708 355</b>
Dlouhodobý nehmotný majetek	51 677	55 572	68 500	74 890	74 382
Oprávký k dlouhodobému nehmotnému majetku	-31 727	-39 214	-47 800	-57 944	-65 721
Dlouhodobý hmotný majetek	2 321 057	2 466 943	2 557 900	2 760 836	2 967 456
Oprávký k hmotnému dlouhodobému majetku	-989 987	-1 044 070	-1 106 600	-1 188 774	-1 267 761
Dlouhodobý finanční majetek	439	439	0	0	0
Majetek převzatý k privatizaci	0	0	0	0	0
<b>Oběžná aktiva</b>	<b>385 729</b>	<b>455 732</b>	<b>452 300</b>	<b>472 666</b>	<b>491 173</b>
Zásoby celkem	13 477	15 093	29 800	24 444	29 154
Pohledávky celkem	296 964	287 786	238 300	174 890	211 787
Finanční majetek celkem	61 455	151 207	169 700	230 718	229 636
Prostředky rozpočtového hospodaření	0	0	0	0	0
Přechodové účty celkem	13 832	1 646	14 600	42 613	20 596
<b>Aktiva celkem</b>	<b>1 737 189</b>	<b>1 895 403</b>	<b>1 924 300</b>	<b>2 061 674</b>	<b>2 199 529</b>
<b>Vlastní zdroje krytí stálých a oběžných aktiv</b>	<b>982 561</b>	<b>1 130 013</b>	<b>1 410 700</b>	<b>1 574 969</b>	<b>1 754 520</b>
Oceňovací rozdíly z přecenění majetku a závazků	0	0	0	0	0
Majetkové fondy celkem	1 214 988	1 343 405	1 415 000	1 545 254	1 642 523
Fond privatizace a ostatní fondy	0	0	0	0	0
Finanční a peněžní fondy celkem	70 066	73 090	52 500	70 165	93 420
Zvláštní fondy organizačních složek státu	0	0	0	0	0
Zdroje krytí prostředků rozpočtového hospodaření	0	0	0	0	0
Výsledek hospodaření běžného účetního období	102	16 011	228 700	16 436	58 911
Nerozdělený zisk, neuhrazená ztráta minulých let	-302 595	-302 493	-285 600	-56 886	-40 334
Výsledek hospodaření včetně salda příjmů a výdajů	-302 493	-286 482	-56 900	-40 449	18 578
<b>Cizí zdroje</b>	<b>754 627</b>	<b>765 390</b>	<b>513 700</b>	<b>486 705</b>	<b>445 009</b>
Rezervy celkem	0	0	50 000	66 000	54 625
Dlouhodobé závazky celkem	0	0	0	0	0
Krátkodobé závazky celkem	678 296	667 263	441 100	398 622	355 759
Bankovní úvěry a půjčky celkem	0	0	0	0	0
Přechodné účty pasivní celkem	76 331	98 127	22 600	22 083	34 624
<b>Pasiva celkem</b>	<b>1 737 189</b>	<b>1 895 403</b>	<b>1 924 300</b>	<b>2 061 674</b>	<b>2 199 529</b>

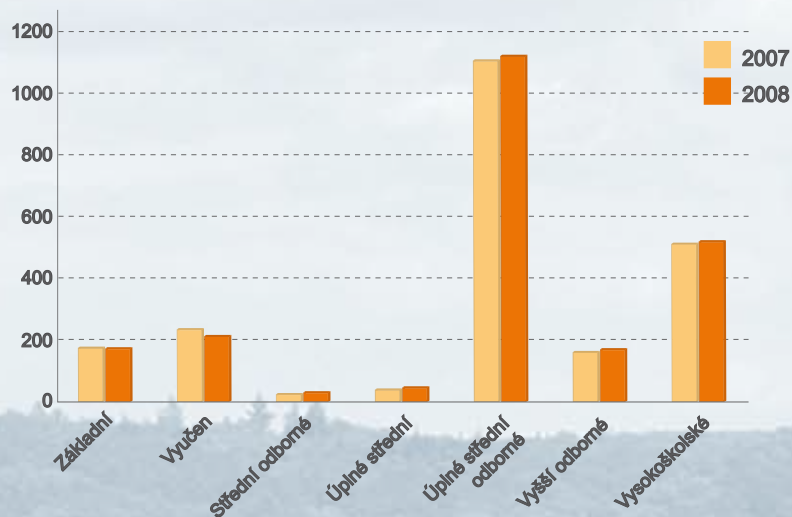
### Vývoj pohledávek a závazků (v tis. Kč)

Název položky	2004	2005	2006	2007	2008
<b>Pohledávky celkem</b>	<b>296 964</b>	<b>287 786</b>	<b>238 253</b>	<b>174 890</b>	<b>211 787</b>
Pohledávky z obchodního styku	287 906	281 914	224 925	159 746	205 734
<b>Závazky celkem</b>	<b>678 296</b>	<b>667 263</b>	<b>441 114</b>	<b>398 622</b>	<b>355 759</b>
Závazky z obchodního styku	615 751	597 609	290 085	257 552	262 975

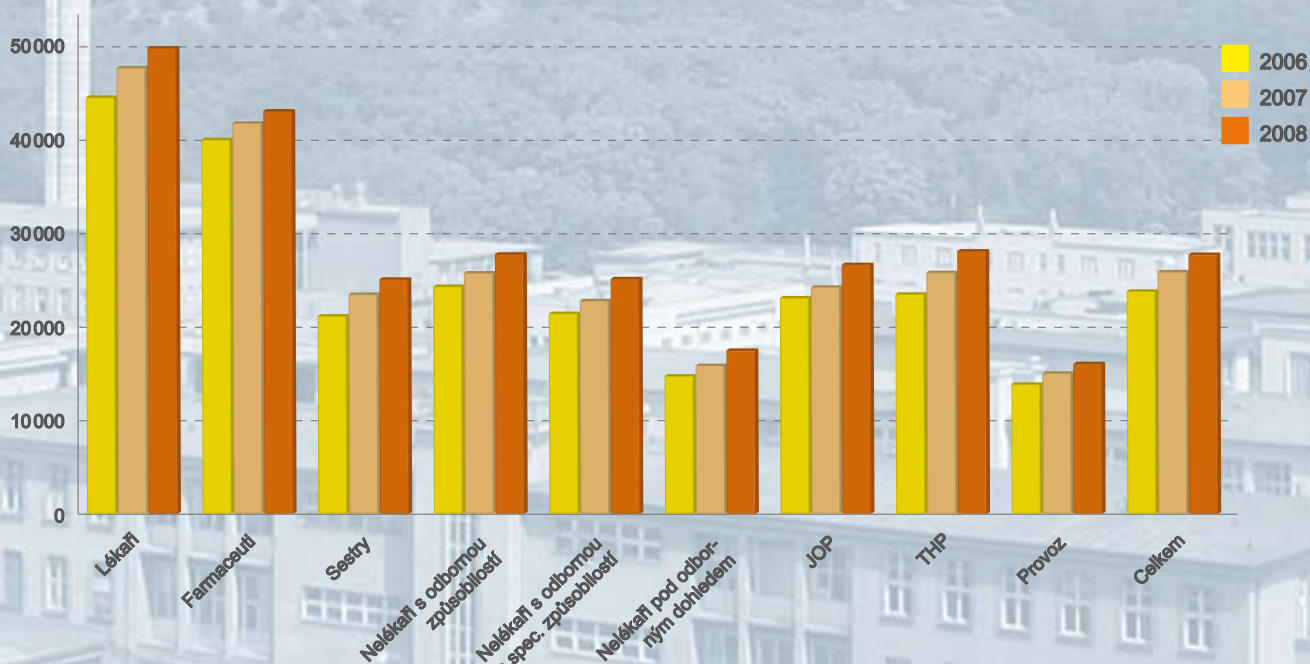
## Personální statistiky



Z celkového počtu 2087 zaměstnanců v roce 2008 tvoří v souladu s posláním nemocnice největší skupinu zdravotnickí pracovníci, tj. téměř čtyři pětiny. Je jistě potěšující, že v uplynulém roce stoupl počet zaměstnanců s vyšším vzděláním (přibylo především sester s bakalářským a magisterským vzděláním).



V roce 2008 se podařilo ve FTNsP dosáhnout průměrného měsíčního příjmu na jednoho zaměstnance 26 676,-Kč, což představuje sedmiprocentní meziroční nárůst.





## Poděkování sponzorům

Fakultní Thomayerova nemocnice s poliklinikou se snaží zlepšovat nemocniční prostředí, areál nemocnice i vybavenost pracovišť jak z financí uvolněných ze státního rozpočtu ČR, tak i z financí poskytnutých formou grantů, projektů Evropské unie, Norských fondů, sponzorů, nadací, firem i soukromých osob.

Všem, kteří v roce 2008 poskytli naší nemocnici finanční i věcné dary, děkujeme.

